









Guía de Usuario Yara Portal Clientes

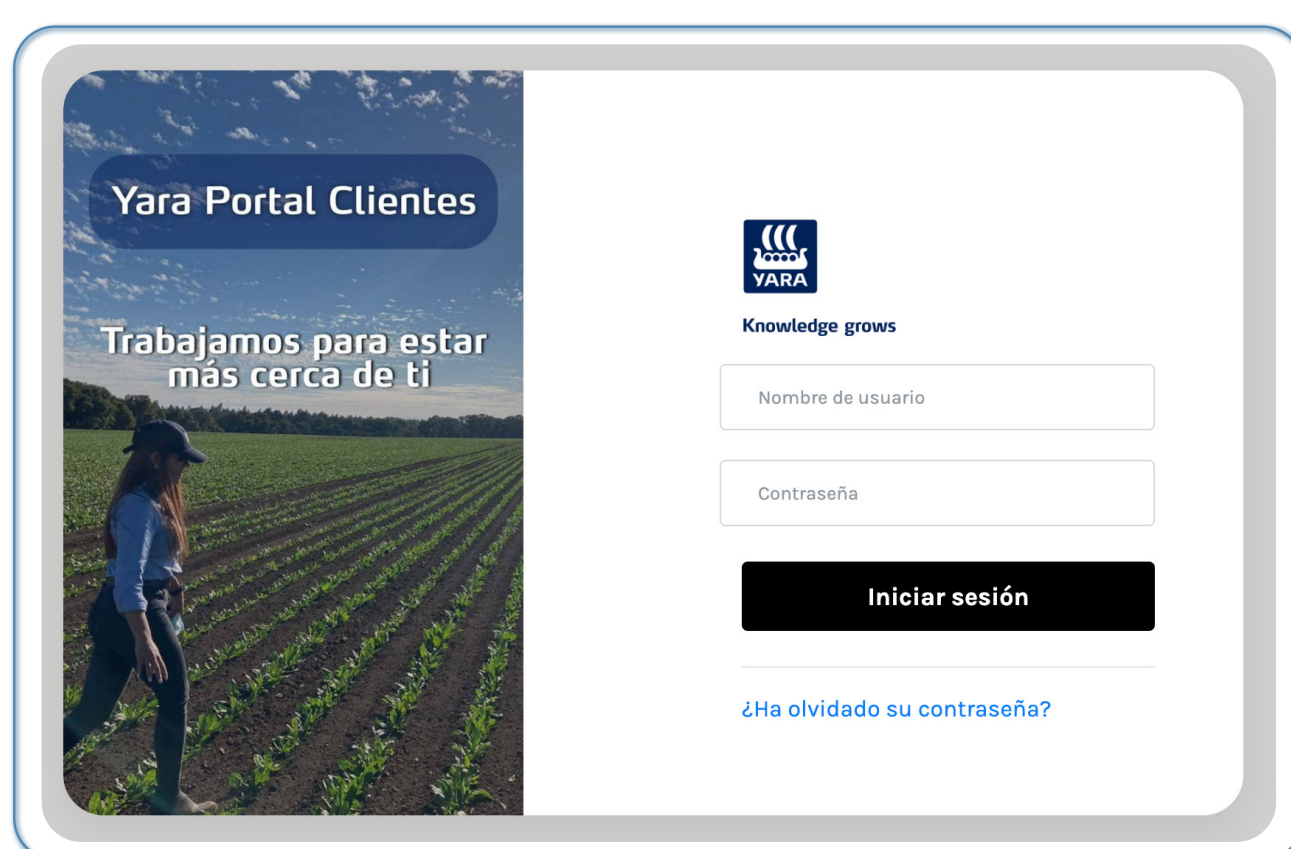
Esta es una guía práctica de cómo visualizar tu estado de cuenta, facturas, pedidos, línea de crédito, realizar la renovación de tu línea de crédito y encontrar toda la información financiera en la web **Yara Portal Clientes**.

1 Para iniciar ingresa desde cualquier dispositivo móvil (computador, celular o tablet) a:

[yara.com.mx/portal-clientes/](https://www.yara.com.mx/portal-clientes/)

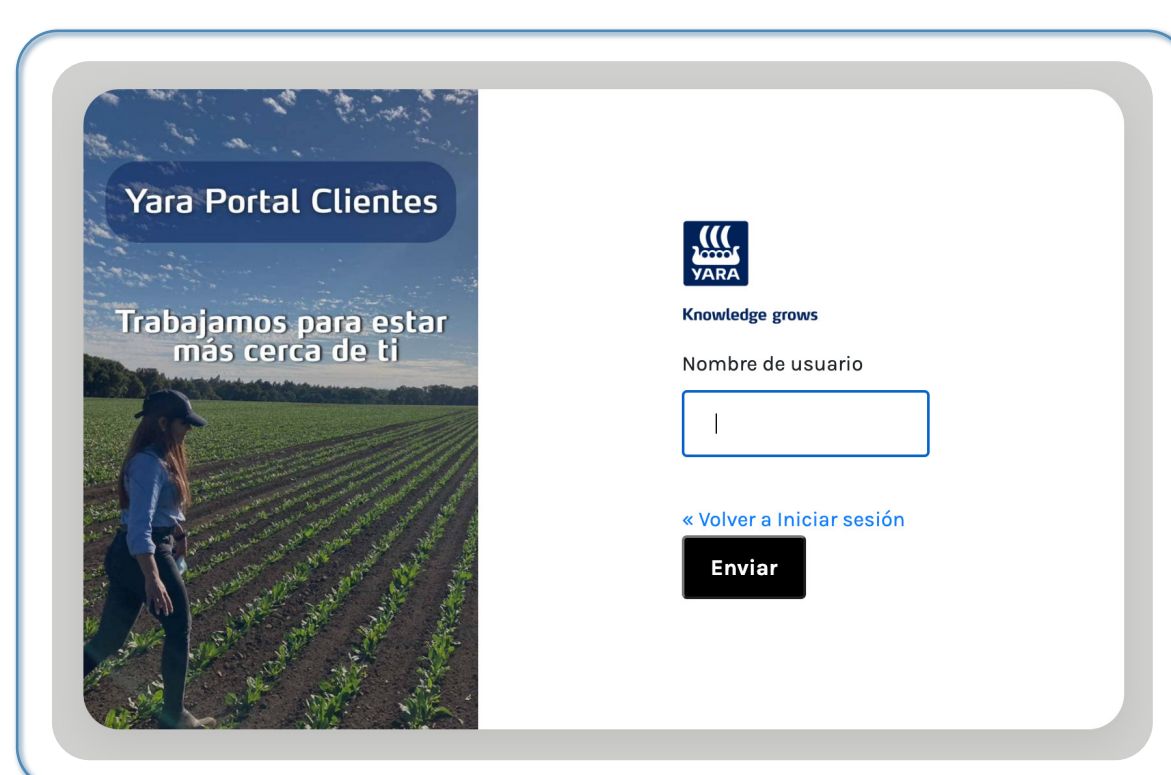
- | | |
|--|---|
|  https://www.yara.com.mx/portal-clientes/ |  https://www.yara.com.pe/portal-clientes/ |
|  https://www.yara.com.co/portal-clientes/ |  https://www.yara.com.gt/portal-clientes/ |
|  https://www.yara.com.ec/portal-clientes/ |  https://www.yara.com.cr/portal-clientes/ |
|  https://www.yara.cl/portal-clientes/ |  https://www.yara.com.ar/portal-clientes/ |

2 Digita el nombre de usuario y contraseña previamente asignados y enviados a tu dirección de correo electrónico.



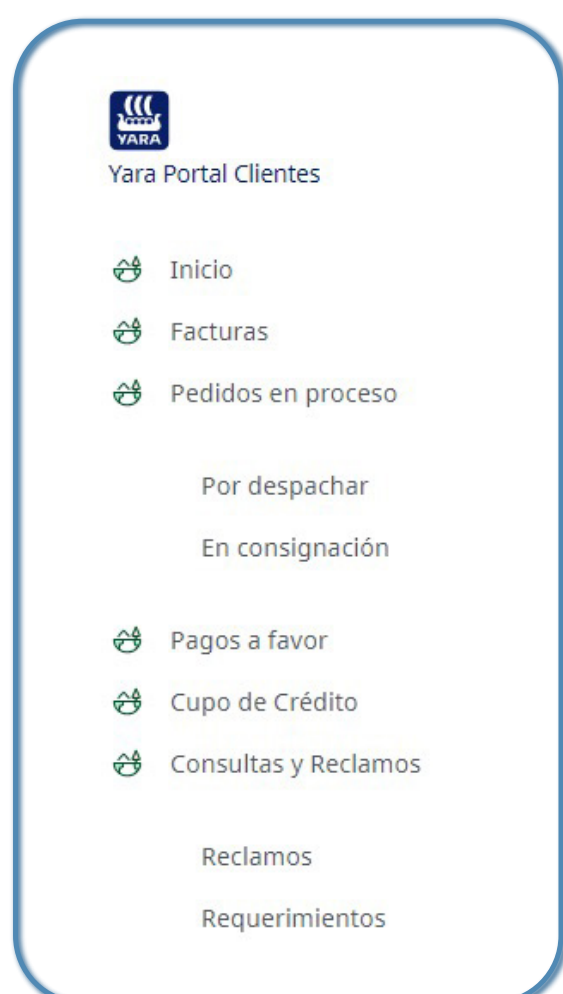
3 Si olvidaste tu contraseña podrás recuperarla haciendo clic en la opción "¿Has olvidado tu contraseña?". Ingresa tu correo electrónico y sigue los pasos que allí se te solicitan.

[¿Ha olvidado su contraseña?](#)

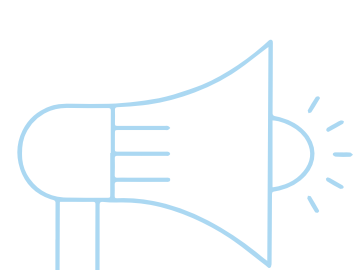
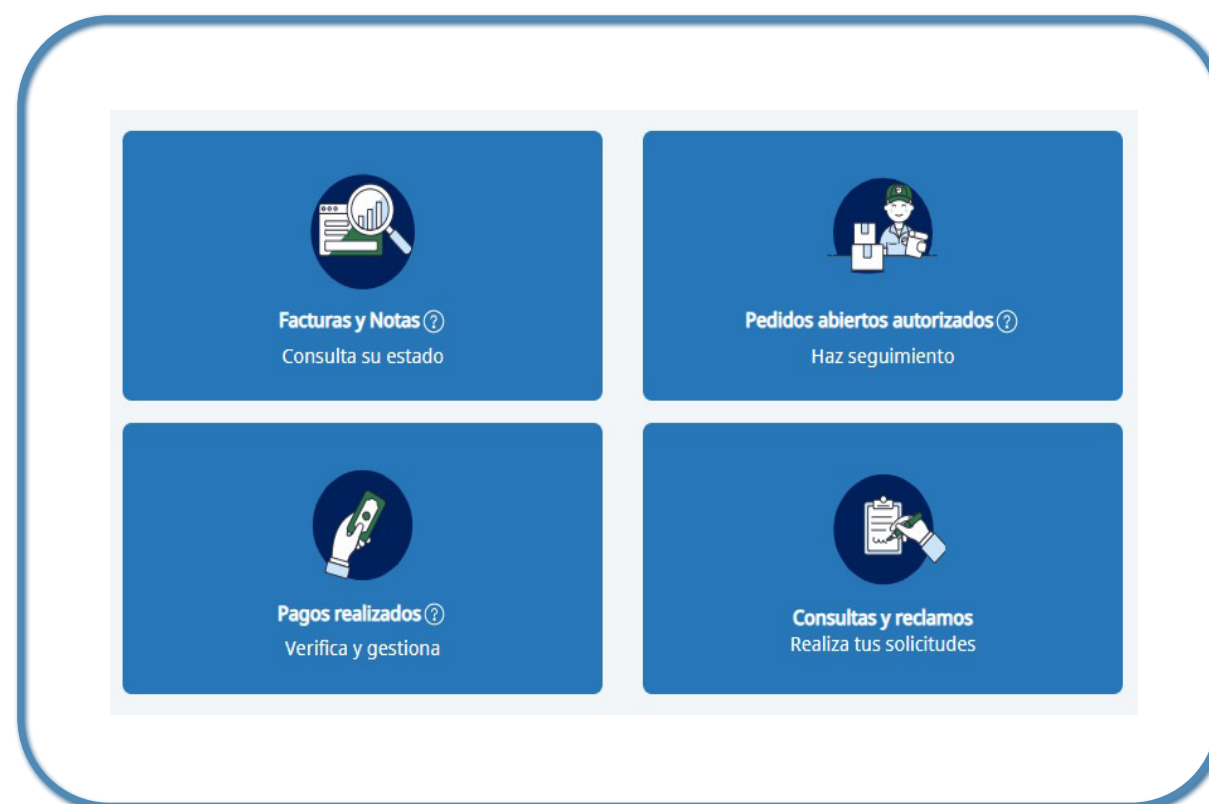


4 Digita el nombre de usuario y contraseña previamente asignados y enviados a tu dirección de correo electrónico.

Menú de navegación



Accesos rápidos



Ten presente que el portal cuenta con unos tooltips de ayuda que explican el tipo de información que estás visualizando.



de